

Presentation

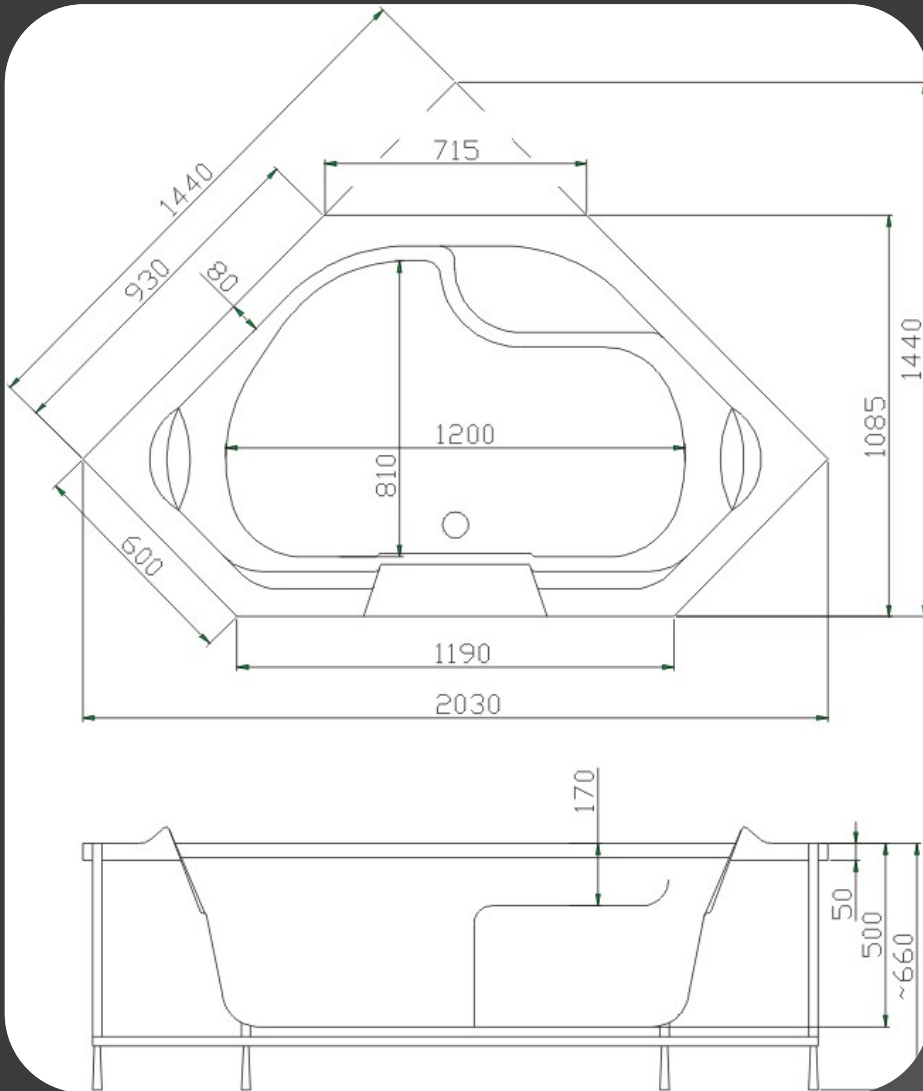
# Aruba




AQUABAINS - 92 avenue des Ternes 75017 Paris  
Tel (33) 01 44 09 06 65 \* Fax (33) 01 40 68 78 57

# Aruba

## Fiche technique



## Chromothérapie




La chromothérapie est une méthode d'**harmonisation** et d'aide à la **guérison naturelle** des **maladies** par **les couleurs**. Les couleurs correspondent à des vibrations ayant des vitesses, des longueurs d'onde, des rythmes différents.

Bleu : Harmonisant, soporifique, calmant, relaxant.

Rouge : Tonifiant, énergétique, revitalisant et défatigant.

Vert : Neutralisant, antiallergique, rafraichissant.


## L'aromathérapie



Des huiles stimulantes vont activer vos sources d'énergie . Des arômes relaxants et analgésiques vous soulageront de vos tensions et de vos maux.

Utilisées dans le bain et additionnées à la chaleur de l'eau, les effluves des huiles essentielles se libèrent, traversent le revêtement cutané en quelques instants pour se glisser dans le sang et ainsi agir sur l'ensemble de notre organisme.

## Balnéothérapie



La balnéothérapie désigne l'ensemble des soins et traitements du corps dans l'eau. Elle est considérée comme l'un des agents thérapeutiques naturels les plus puissants.

La balnéothérapie régularise la circulation sanguine, stimule le tonus musculaire, la force nerveuse, la digestion, la nutrition et élimine les toxines et les cellules mortes de notre corps.

Elle traite les douleurs dorsales et cervicales, les tensions musculaires, l'arthrite, les maux de tête et combat le stress.

En plus de ses effets thérapeutiques, elle apporte détente et relaxation à son utilisateur.



## SYSTEME 3 – SYSTEME DE MASSAGE MIXTE

Système électronique de commande

Panneau de commande avec afficheur graphique en couleur pour sélectionner des fonctions et la durée de massage

Désinfection automatique

Eclairage subaquatique blanc – voyant LED

Hydromassage

- jets rotatifs pour le dos
- jets rotatifs pour les pieds
- jets latéraux ajustables
- option de désactivation des jets larges
- ajustement indépendant de la puissance des jets dorsaux, latéraux et des pieds au moyen d'aération
- aération supplémentaire de l'hydromassage - Système TURBO
- protection de la pompe contre le fonctionnement sans l'eau
- vidage de l'eau dans le système de massage air après le bain
- séchage automatique avec air chaud après utilisation du système de massage air
- capteur du niveau de l'eau
- capteur de la température de l'eau

Massage air :

- multi perforations avec réchauffeur d'air
- massage pulsateur
- ajustement aisé de puissance de massage air
- vidage d'eau du système de massage air après le bain
- séchage automatique avec air chaud après utilisation du système de massage air

### Options en supplément :

Chromothérapie - éclairage multicolore subaquatique (voyant LED)

Chauffe-eau instantané maintenant la température d'eau (utile pour les bains plus longs), protection du chauffe eau si le massage eau n'est pas activé – capteur de débit d'eau

Désactivation de l'hydromassage dorsal – activation indépendante de l'hydromassage dorsal

Radio FM/MP3

Ajustement aisé de la puissance de massage eau

Commande des fonctions à distance – télécommande étanche et flottante.



## PRE INSTALLATION

### INFORMATIONS TECHNIQUES

#### ◆ ARRIVEES D'EAU :

Prévoir **EAU CHAUDE & EAU FROIDE** en 15/21 mâle à 40 cm du sol. Tuyau en diamètre 16 mm. **ATTENTION**, il faut prévoir 2 flexibles d'1.50m avec 2 embouts 15/21 femelle ainsi que 2 robinet d'arrêt. Les arrivées doivent être encastrées, de préférence, afin de pouvoir positionner la baignoire contre le mur.

#### ◆ EVACUATION D'EAU :

Prévoir évacuation encastrée diamètre 40 mm à 4cm du sol ou directement au sol avec une pente suffisante pour une bonne évacuation.  
L'évacuation doit se placer à 40cm de coté gauche ou droit de l'axe de la baignoire.

#### ◆ ALIMENTATION ELECTRIQUE :

Un disjoncteur différentiel de 20A /30Ma / type AC

Câble en 6mm<sup>2</sup>

Chaque arrivée doit être prévue dans une boîte de dérivation étanche à 20 cm de hauteur.

**ATTENTION !** Toute modification de plomberie ou d'électricité lors de la pose sera facturée au client si la pré installation n'a pas été correctement effectuée. Dans le cas où le client prend en charge les modifications avec son propre entrepreneur, seul le déplacement sera facturé en supplément.